



LES GÎTES RURAUX PROCHES DU PAYS D'ELBEUF

Nouveau : Forfait Découverte Cirque-Théâtre d'Elbeuf

Modalités :

- L'Office de Tourisme du Pays d'Elbeuf et le Cirque-Théâtre d'Elbeuf vous proposent un forfait hébergement/spectacle à un tarif promotionnel (minimum deux nuitées pour deux personnes).
- Le Cirque-Théâtre offre des spectacles sélectionnés au tarif unique de 10€ par personne (ce qui équivaut de 20 à 40% de réduction selon les spectacles sur le tarif plein).
- Cette proposition n'est valable que dans la limite des places disponibles, sur réservation 7 jours avant.
- Les hébergeurs consentent une réduction de 15% minimum sur le montant de la réservation.

Les Prix des locations sont compris à la semaine ou au week-end

localité	catégorie	capacité	Nbr. Ch.	🐾
AMFREVILLE-LA-CAMPAGNE	3 épis	5	2	X

Au sud du pays d'Elbeuf, entre la Vallée de l'Oison et le plateau agricole du Neubourg, maison à colombages indépendante sur un terrain clos. RDC : séjour avec cheminée, cuisine, sdb, wc. Etage : 2 ch. (1 lit 2 pers., 3 lits 1 pers.). Chauff. Central au gaz. Barbecue, salon de jardin. Ouvert de février à fin octobre. J-P & Martine Hue.

Service réservation 02 32 39 53 38 - Fax 02 32 33 78 13
 e-mail : info@gites-de-France-eure.com - www.gites-de-France-eure.com

Sem. J.de l'An	Hte saison	Moy. Saison	Basse Saison	W.E. M.saison	W.E. B. saison
255	340	255	205	160	125

localité	catégorie	capacité	Nbr. Ch.	🐾
BOSC-BENARD-COMMIN	2 épis	4	3	✓

Ouest d'Elbeuf et de Bourgheroulde, en lisière de Forêt de La Londe, belle maison à colombages sur un terrain boisé. Mare aux canards protégée. RDC : grand séjour avec cheminée insert, cuisine, sdb, wc. Etage : 3 ch. communicantes (2 lits 1 pers., 1 lit 2 pers. 160), petit bureau, s. d'eau, Chauff. central fuel, portique, équip. bébé, micro-ondes. Barbecue, salon jardin. Ouvert du 15 fév. au 15 novembre. Dominique Guenier Diego.

Service réservation 02 32 39 53 38 - Fax 02 32 33 78 13
 e-mail : info@gites-de-France-eure.com - www.gites-de-France-eure.com


	Hte saison	Moy. Saison	Basse Saison	W.E. M.saison	W.E. B. saison
	270	201	161	121	97

localité	catégorie	capacité	Nbr. Ch.	🐾
BOSC-BERNARD-COMMIN	3 épis	15	7	✓

Ouest d'Elbeuf et de Bourgheroulde, en lisière de Forêt de La Londe, ancienne maison de l'écrivain Hector Malot du XIXe dans un parc arboré d'un hectare. Charme et espace pour ce grand gîte qui constituera un point de départ idéal vers les lieux touristiques de la région. RDC : séjour, 2 salons, cuisine, wc. 1er étage : 4 ch (4 lits 1 pers. dont 2 de 1m20, 2 lits 2 pers. dont 1 d'1m60, 1 lit de bébé), 2 sdb. 2e Etage : 1 ch. (3 lits 1 pers.) s. eau et wc. Chauff. central fuel, micro-ondes. Barbecue. Salon de jardin. Ouvert toute l'année. J-Jacques et Marie L. Pinel.

Service réservation 02 32 39 53 38 - Fax 02 32 33 78 13
 e-mail : info@gites-de-France-eure.com - www.gites-de-France-eure.com

Sem. J.de l'An	Hte saison	Moy. Saison	Basse Saison	W.E. M.saison	W.E. B. saison
790	820	630	500	390	335


localité	catégorie	capacité	Nbr. Ch.	
BOSC-BERNARD-COMMIN	3 épis	5	2	✓

Ouest d'Elbeuf et de Bourgtheroulde. Toute de briques, cette jolie maison gaie et fraîche a fait l'objet d'une belle restauration. Moderne, elle bénéficie d'une décoration et d'un confort tout à fait actuel. Située dans le Pays du Roumois, elle vous permettra la découverte des richesses de la région. Le gîte est situé à proximité d'un autre hébergement, autrefois maison d'Hector Malot.

J-Jacques et Marie L. Pinel.

Service réservation 02 32 39 53 38 - Fax 02 32 33 78 13

Sem. J. de l'An	Hte saison	Moy. Saison	Basse Saison	W.E. M.saison	W.E. B. saison
310	390	310	250	210	180

localité	catégorie	capacité	
LE BEC-THOMAS	3 épis	5	acceptés


Gîte du Valcrocq.

En haut du village de bec-Thomas, dans une cour de ferme, sans vis-à-vis, ancienne écurie transformée en maison confortable et chaleureuse avec une chambre indépendante et une mezzanine. Le jardin et l'aire de jeux pour enfants sont à la disposition des hôtes. Possibilité de promenades à dos d'âne au cœur des sentiers balisés de petites randonnées. Location de vtt.

Contact : Vincent Dumont - 16 rue du Valcrocq - 27370 Le Bec-Thomas. Tél. 02 32 35 25 53 ou 06 75 69 45 98 - mail : contact@git-ane-evasion.com - www.git-ane-evasion.com

Sem. J. de l'An	Hte saison	vac. Scolaires + mai/juin/sept.	Basse saison	W.E. hors vac. Scolaires	Mid-week (du lun.14h au vend. 12h)
280	360	280	230	195/160	195/160

participe au Forfait découverte Cirque-Théâtre d'Elbeuf


localité	catégorie	capacité	Nbr. Ch.	
LA LONDE	3 épis	4	2	×

5 km ouest d'Elbeuf. Gîte indépendant en brique, entièrement restauré, jardin privé clos fleuri, barbecue. Plain-pied : entrée, cuisine toute équipée, séjour, cheminée, TV, 1 grande chambre (1 lit 2 pers.), 2 wc séparés, 1 ch. (1 lit 2 pers.), 2 s. d'eau. Chauff. central fuel (10 euros/jour). Téléphone. Forfait ménage possible (30 euros). Location de draps. Ouvert toute l'année sauf vacances de Noël et du Jour de l'An. M-José Mercier.

Service réservation 02 35 60 73 34 - Fax 02 35 61 69 20

e-mail : info@gitesdefrance76.com - www.gites-normandie-76.com

Hte saison	Moy. Saison	Basse Saison
280	225	200

localité	catégorie	capacité	Nbr. Ch.	
ST-OUEN-DU-TILLEUL	3 épis	6	3	×


A proximité de la Forêt de La Londe et d'un centre équestre, à 20 mn de Rouen, chaumière de 1791 restaurée dans la tradition normande : torchis, colombages et chaume ; Le gîte (*non accessible aux personnes handicapées*) est composé de trois chambres : une à 2 lits, une avec un lit de 2 pers., une avec 2 lits superposés d'une personne, un salon avec cheminée, cuisine, une salle de bain ; jardin privatif, verger, animaux de ferme ;

Contact : Alain Morin et Isabelle de Rego - 1 rue des Déserts - 27670 St-Ouen-du-Tilleul

Tél : 02 35 81 36 87 - mail : elisabeth.derego@tele2.fr

Hte saison	Moy. Saison	Basse Saison
490 (semaine)	370	295
	230 (week-end)	180 (week-end)

participe au Forfait découverte Cirque-Théâtre d'Elbeuf


localité	catégorie	capacité	Nbr. Ch.	
LE GROS-THEIL	3 épis	6	2	×

Au sud du Pays d'Elbeuf par la D 840, entre Elbeuf et Le Neubourg. Charmante maison à pans de bois dans un grand jardin paysager. Mare non protégée. RDC : cuisine, séjour, sdb, wc. Etage : 2 ch (2 lits 1 pers., 2 lits 2 pers., 1 lit de bébé), grand palier, wc. Chauff. électrique. Portique, ping-pong, barbecue, salon de jardin. Ouvert toute l'année. Nadia Langlois Lafaye

Service réservation 02 32 39 53 38 - Fax 02 32 33 78 13

e-mail : info@gites-de-France-eure.com - www.gites-de-France-eure.com

	Hte saison	Moy. Saison	Basse Saison	W.E. M.saison	W.E. B. saison
	410	307	246 ²	185	148

localité	catégorie	capacité	Nbr. Ch.	
LE GROS-THEIL	2 épis	12	5	✓

Au sud du Pays d'Elbeuf par la D 840, entre Elbeuf et Le Neubourg. 40, rte de Montfort. Gîte en bordure du bourg du Gros-Theil, avec jardin privatif clos. RDC : laverie, salle de jeux, wc. 1er étage : séjour avec cheminée et coin cuisine équipée, salle douche, wc, 1 ch (1 lit 2 pers.), clic clac dans séjour. 2e étage : 4 ch (10 lits 1 pers.), 1 lit bébé, 2 douches, 1 wc.


Equipement : lave-linge, lave-vaisselle, télévision, micro-ondes, mini four, mobilier de jardin, barbecue, portique, ping-pong.

Chauffage : radiateurs électriques, cheminée. Ouvert toute l'année. Danièle Schaller.

La Ferme du Fiacre, rte de Pont-Audemer - 27370 Le Gros-Theil

Tél/Fax 02 32 35 52 73

	Hte saison	Moy. Saison	Basse Saison	W.E. M.saison	W.E. B. saison
	495	350	320	220	220

localité	catégorie	capacité	Nbr. Ch.	
MONTAURE	3 épis	6	3	×


Sud-Est d'Elbeuf, entre Elbeuf et Louviers. Ancienne chaumière (XVIIIe) restaurée dans les règles de l'art, décoration harmonieuse alliant confort et chaleur. Joli jardin privatif donnant sur la Forêt de Bord. RDC : cuisine ouverte sur le grand séjour avec cheminée. 1 ch (1 lit 2 pers. 160), s. d'eau avec wc. Etage : 2 ch (1 lit 2 pers 160, 2 lits d'1 pers.), sdb, wc. Chauff. central fuel. Micro-ondes, sèche linge. Barbecue. Nicole Labiche

Mme Labiche, Tél 06 09 77 65 91 - www.gitesdelavallee.com

Service réservation 02 32 39 53 38 - Fax 02 32 33 78 13

e-mail : info@gites-de-France-eure.com - www.gites-de-France-eure.com

Sem. J.de l'An	Hte saison	Moy. Saison	Basse Saison	W.E. M.saison	W.E. B. saison
350	480	350	280	215	170

localité	catégorie	capacité	Nbr. Ch.	
MONTAURE	4 épis	5	2	×

Sud-Est d'Elbeuf, entre Elbeuf et Louviers. Cette ancienne maison de tisserands vous accueille pour un séjour de détente dans ce hameau en bordure de Forêt de Bord. Confort, espace et atmosphère paisible régissent dans cette demeure entourée d'un jardin clos de 1500 m². R.D.C. : salon avec cheminée, cuisine équipée, wc, buanderie. Etage : 1 ch (1 lit 2 pers 160) et 1 ch. (3 lits 1 pers), s-d-b, w.c.


Chauffage central gaz - Garage - Equipement : micro-ondes, sèche-linge - chaises longues.

Mme Labiche, Tél 06 09 77 65 91 - www.gitesdelavallee.com

Service réservation 02 32 39 53 38 - Fax 02 32 33 78 13

e-mail : info@gites-de-France-eure.com - www.gites-de-France-eure.com

Sem. J.de l'An	Hte saison	Moy. Saison	W.E. M.saison	W.E. B. saison
350	480	350	215	170

localité	catégorie	capacité	Nbr. Ch.	
BEC-THOMAS	3 épis	12	6	

Sud d'Elbeuf, dans la Vallée de l'Oison, en bordure de forêt, proches de sentiers balisés de randonnée, longère authentique soigneusement restaurée avec tout le confort - 5000 m² de terrain clos et arboré.

RDC : entrée, buanderie, s-d-b, 1 ch. (1 lit), gr. cuisine aménagée, salon, gr. séjour avec cheminée avec esc., mezzanine avec palier, ch. 1 lit 2 pers. + 1 lit 1 pers.) - à l'étage : 4 ch. (2 lits 2 pers + 4 lits 1 pers.), placards de rangement, s. d'eau et wc. Divers : Lave-linge, sèche-linge, lave-vaisselle, réfr. avec congél., micro-ondes, TV dvd, aspir., table et fer à rep., tél., chaise et lit bébé, mob. jardin, barbecue, bac à sable, portique, jeux pour enfants... Animations : rando péd., vtt, courses d'orientation, mini raids, remise en forme, promenades avec âne bâté, attelage avec ânes, visites et activités autour de la basse-cour etc...


Contact : Git'âne évasion : Vincent Dumont - 16 rue du Valcrocq - 27370 Le Bec-Thomas

Tél. 02 32 35 25 53 - 06 75 69 45 98

www.git-ane-evasion.com - e-mail : contact@git-ane-evasion.com

Sem. J.de l'An	Hte saison	Moy. Saison	Basse Saison	W.E. Moy. saison	W.E. Basse saison
595	680	530	440	340	280

participe au Forfait découverte Cirque-Théâtre d'Elbeuf

localité	catégorie	capacité	Nbr. Ch.	
THUIT-SIGNOL	indépendant	5	3	

Plateau du Roumois, au sud d'Elbeuf, 2 km de la Vallée de l'Oison, maison de plain-pied, colombages intérieurs, indépendante sur un terrain clos - grand séjour avec cheminée - cuisine, s.d.b, wc - 3 ch. (2 lits/2 pers. - 1 lit/1 pers.) - véranda, chauff. centr. fuel.

Contact : Colette Vasselin - 19, rue du Fief au Danois - 27370 Thuit-Signol

Tél. 06 15 89 23 20 - 09 62 57 35 82

Hte saison	Moy. Saison	Basse Saison	W.E. Hte saison	W.E. M. saison	W.E. B. saison
300	250	200	150	120	120

localité	catégorie	capacité	Nbr. Ch.	✎
TOURVILLE-LA-CAMPAGNE	Clévacances	9	3	

Au sud d'Elbeuf, entre Elbeuf et Le Neubourg, à 30 km de Rouen et d'Evreux, gîte rural référencé Clévacances, 140 m² avec tout le confort et un jardin clos de 1500 m² avec jeux pour les enfants. 3 ch plus 1 ch possible dans l'entrée (9 couchages) - possibilité d'accueillir 20 à 25 pers. pour repas de famille (vaisselle et ustensiles à disposition, 150€). Draps et linge de toilette fournis (6€ par pers.). Chauffage électrique et cheminée (12€ le quart de stère de bois), cuisine équipée. Equipement : lave-vaisselle, télévision, hifi, ordinateur (adsl), livres, jeux d'enfants. Forfait nettoyage : 45€ (week-end), 80€ (semaine)
 Contact : Line Delaunay - Gîte La Tourvillaise - 37 rue Marcel Delaunay - 27370 Tourville-la-Cpgne
 Tél 02 32 35 37 74 - e-mail : info@latourvillaise.com - www.latourvillaise.com

Sem. J. de l'An	Hte saison	Moy. Saison	Basse Saison	W.E. M.saison	W.E. B. saison
	560	560	560	260	260

participe au Forfait découverte Cirque-Théâtre d'Elbeuf

GÎTES DE GROUPES PROCHES D'ELBEUF

localité	catégorie	capacité	Nbr. Ch.	✎
HARCOURT	2 épis	15	4	×

Ancienne église aménagée en gîte en respectant les volumes d'origine dans un petit hameau. RDC : cuisine, salle-salon avec cheminée, 2 lavabos, 3 douches, w.c. Etage : 4 ch. en duplex, 3 lavabos, 2 douches, 2 wc. Fermé l'hiver.

Contact : Colette Mercier, mairie d'Harcourt - 30 rue de la Libération - Gîte d'Etape de Chrétienville - 27800 Harcourt. Tél 02 32 45 02 01 - Fax 02 32 45 42 09

tarif pers/nuit
10

localité	catégorie	capacité	superficie s. commune	✎
ST-OUEN-DU-TILLEUL	3 épis	49	150 m ²	×

Maison jouxtant un centre équestre, située à proximité de la Forêt de La Londe. RDC : salle commune 150m² avec cuisine équipée, 2 sanitaires dont 1 acc. Aux pers. en fauteuil, avec douche. Studio 7 pers (50 m²) acc; en fauteuil. Etage : 4 dortoirs (6,6, 7, 8 pers.) avec sanitaires provatifs. 3 ch (2 pers.), 1 ch. 5 pers., sanitaires privatifs pour chacune. 2 ch. 2 pers; avec sanitaires communs. Accueil de cavaliers et individuels. Agréments DDJS, inscrit au répertoire de l'Insp. Académique de l'Eure. Sur place : équitation, promenades en attelage, cirque, travaux manuels, tir à l'arc. Draps 3 euros.

Contact : Dominique Pizel-Boss - 5 bis rue des Déserts - 27670 St-Ouen-du-Tilleul.
 Tél 02 35 78 62 64 - 06 12 73 53 39 - e-mail : gitedelaforet@wanadoo.fr - http://www.gitedelaforet.com

tarif pers/nuit	pt-déjeuner	W.E. forfait	W.E. 3 jrs
16	5	890/1580€	1780/1980

participe au Forfait découverte Cirque-Théâtre d'Elbeuf

localité	catégorie	capacité	✎
LE BEC-THOMAS	3 épis	12	acceptés

Longère située dans un petit village de l'Eure dans la Vallée de l'Oison, tout près de sentiers balisés de petite randonnée, dans une ancienne étable restaurée avec soin, pouvant héberger familles ou groupes. Endroit calme, en bordure de forêt, en bas du village, la propriété s'étend sur 5000 m² de terrain clos et arboré. 6 chambres. Tout confort et équipement. RDC : entrée, buanderie, s-d-b, une ch. (1 lit), cuisine aménagée, salon, très grand séjour avec cheminée - escalier donnant sur une mezzanine avec palier + ch. 1 lit 2 pers. et 1 lit 1 pers. Etage : 4 ch. : 2 lits 2 pers. et 1 lit 1 pers., s-d-b. Animations adultes et enfants.

Contact : Vincent Dumont - 16 rue du Valcrocq - 27370 Le Bec-Thomas. Tél. 02 32 35 25 53 ou 06 75 69 45 98 - mail : contact@git-ane-evasion.com - www.git-ane-evasion.com

Sem. J. de l'An	Hte saison	Moy. Saison	Basse saison	W.E. hors vac. Scolaires	W.E. Basse saison
595	680	530	440	340	280

participe au Forfait découverte Cirque-Théâtre d'Elbeuf